


BCH 2600/3300/4300 gfs 33 MFH 3000/3300
Anleitung Faden erneuern (Spule 7910700701).




1. Laschen siehe Pfeile zusammendrücken.



2. Deckel abnehmen.




3. Fadenspule entnehmen.



4. Nylonfaden Ø 2,4mm x 4m in zwei gleiche Längen mit Schlaufe in den Schlitz einlegen.



5. Beide Faden auf Spule wickeln (siehe Pfeilrichtung auf Spule).



6. Faden arretieren.

BCH 2600/3300/4300 gfs 33 MFH 3000/3300
Anleitung Faden erneuern (Spule 7910700701).



7. Fadenspule in Spulenkopf stecken.



8. Faden aus den arretierungen der Spule nehmen, und entgegengesetzt in die Öffnungen des Spulenkopfes stecken.



9. Deckel mit Spulenkopf zusammenstecken. Fertig.